

Verkstadsindustrins (BAE) betydelse för övrig sysselsättning

Industrins efterfrågan:

- Mekaniska företag
 - El- och byggföretag
 - Övriga entreprenadföretag
 - Lokala underleverantörer
 - Styr- och reglerföretag
 - Tekniska konsulter
 - Transportföretag
 - IT-företag
- etc.



Företagens verksamheter förutsätter att råvaror, material och tjänster anskaffas externt. Detta skapar sysselsättning inom många företag i olika branscher !

De anställdas och indirekt anställdas efterfrågan av tjänster:

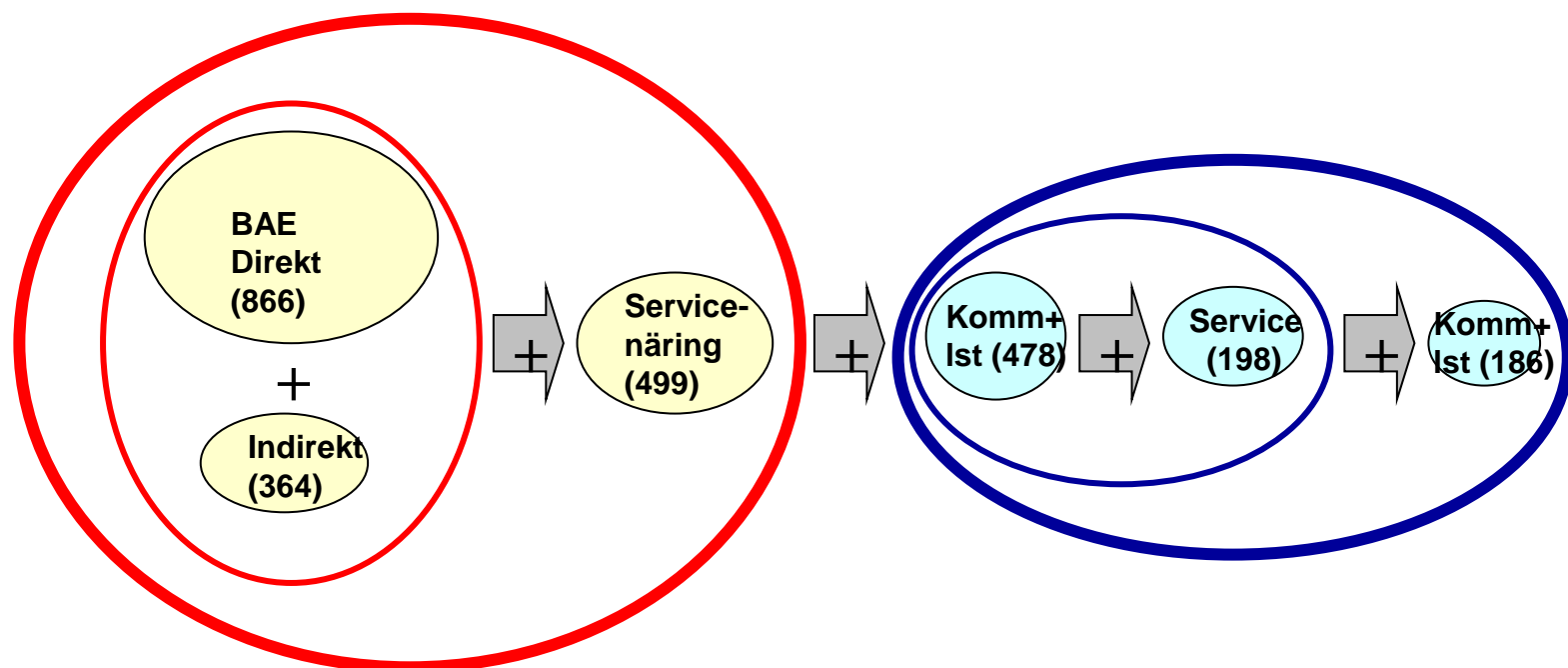
- Handel- och kommunikation
 - El- och byggföretag
 - Finansiella tjänster
 - Utbildning
 - Olika personella och kulturella tjänster
 - Vård- och omsorg
- etc.



Via människors nettoinkomster och skatter till samhället skapas betydande sysselsättnings-effekter inom olika privata och offentliga sektorer !

Modellstruktur - sysselsättningseffekter

BAE:s verksamhet i Örnsköldsviks kommun 2013



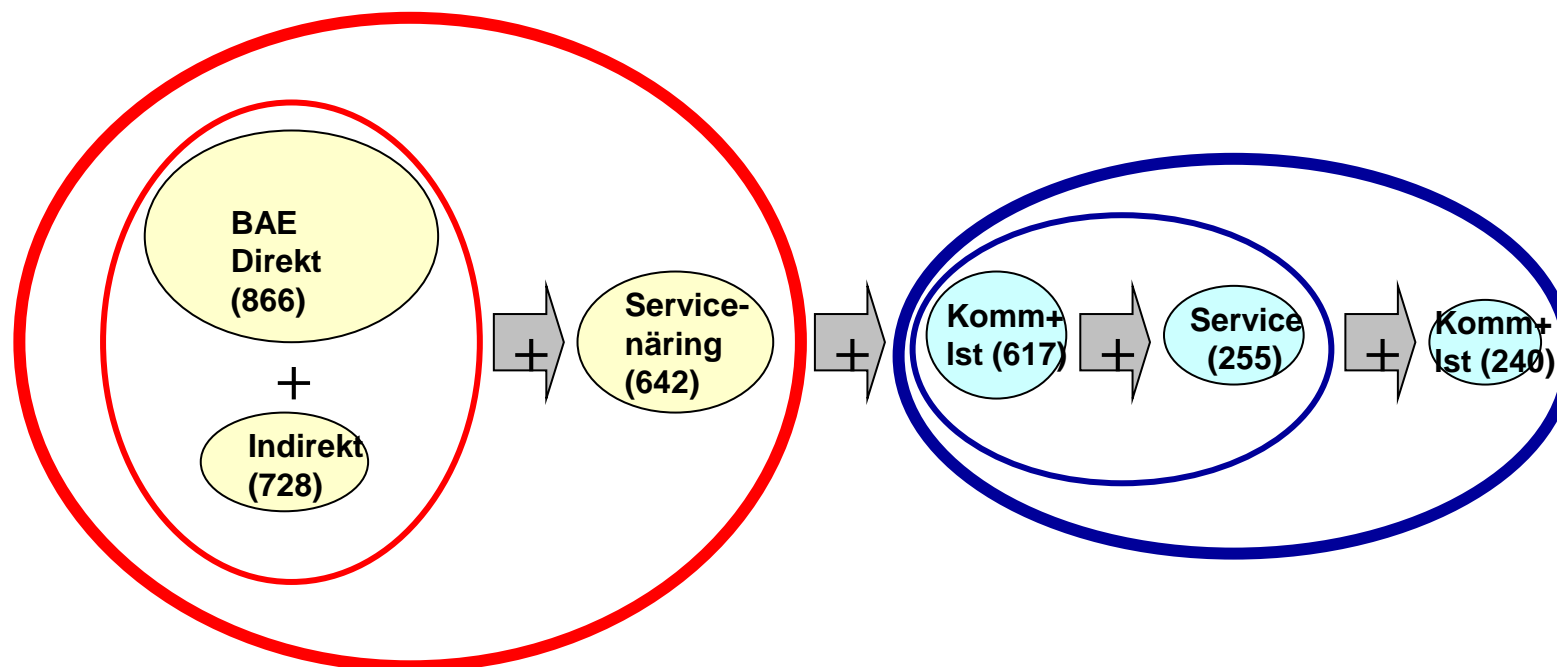
Sysselsättning genererad inom den privata sektorn (1 729)

Effekter av privat sektor på den offentliga sektorn (862), varav kommun+landsting (664) samt privat sektor (198)

Total sysselsättningseffekt i Örnsköldsvik: 2 591
Lokal multiplikator = $2\,591 / 866$ 2,99

Modellstruktur - sysselsättningseffekter

BAE:s verksamhet i Örnsköldsviks kommun under de senaste 3-5 åren



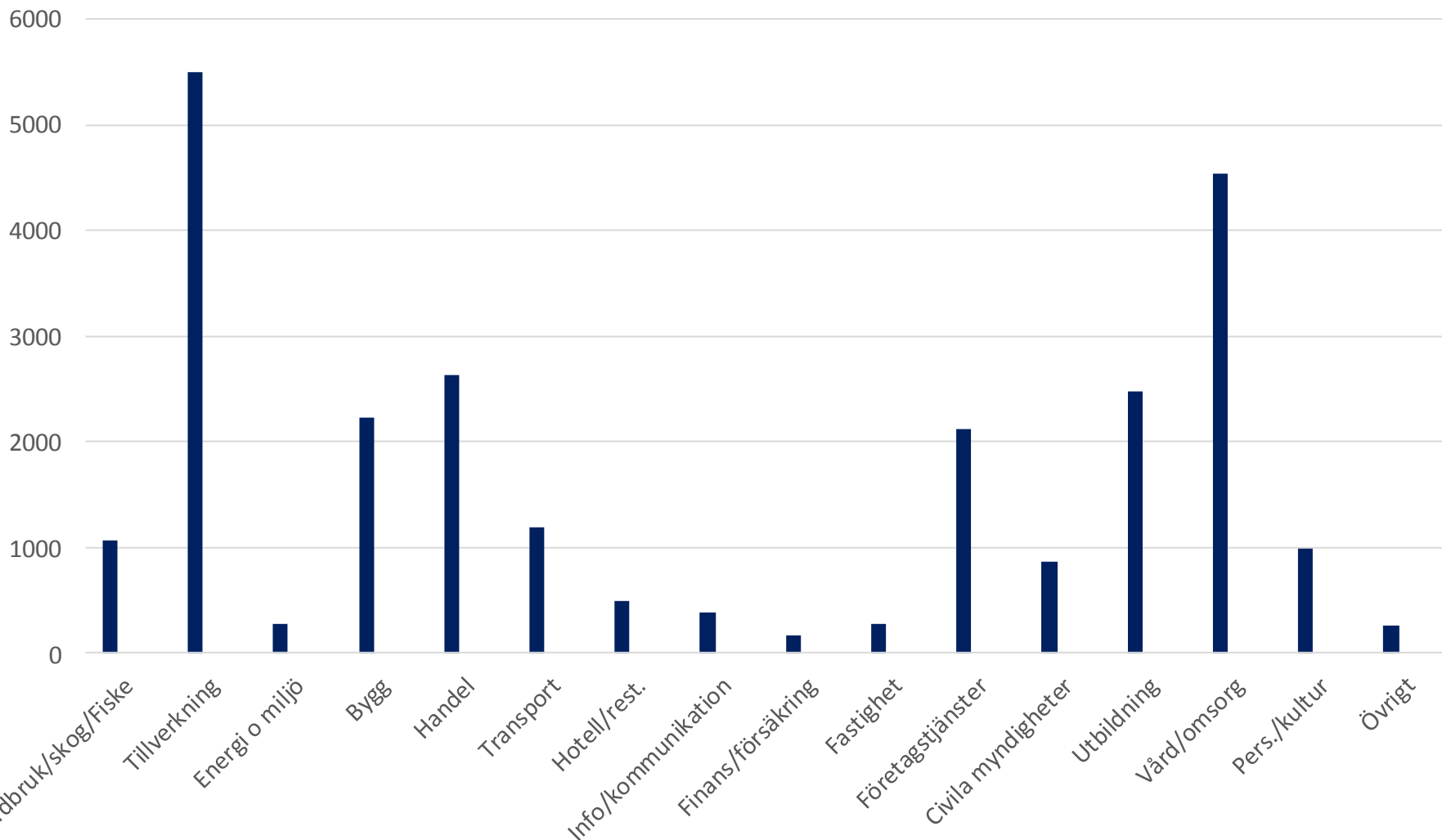
Sysselsättning genererad inom den privata sektorn
(2 236)

Effekter av privat sektor på den offentliga sektorn (1 112), varav kommun+landsting (857) samt privat sektor (255)

Total sysselsättningseffekt i Örnsköldsvik: 3 348
Lokal multiplikator = $3\ 348 / 866$ 3,87

Sysselsättningsstrukturen i Örnsköldsvik 2012

Antal arbetstillfällen i kommunen, totalt 26 091.

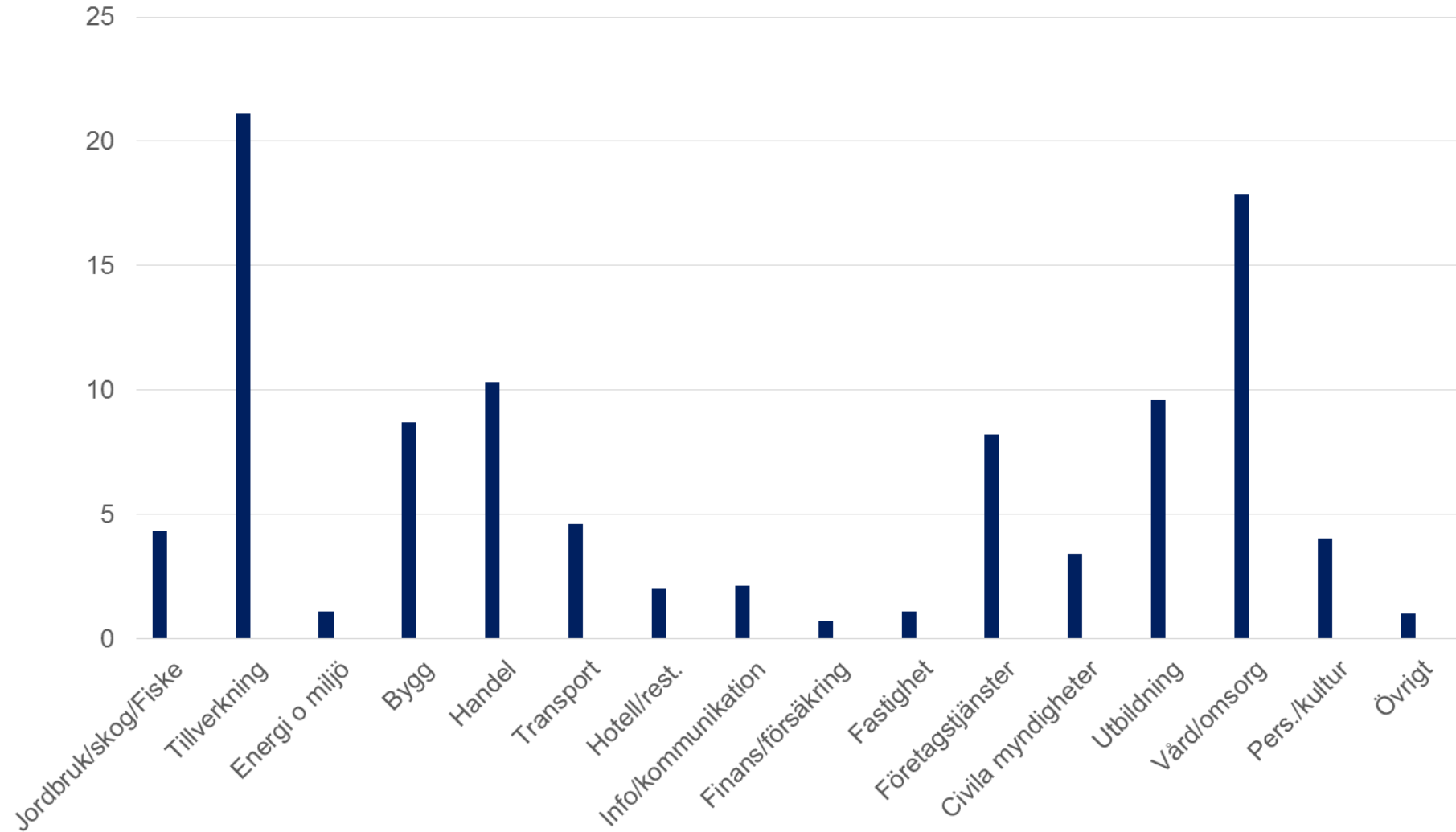


Industri, jord- och skogsbruk	6 637
Servicevärdigheter/stödande näringar	10 763
Kommun+Landsting	7 283
Övriga organisationer + statligt	1 408
TOTALT	26 091

Källa:SCB

Sysselsättningsstrukturen i Örnsköldsvik 2012

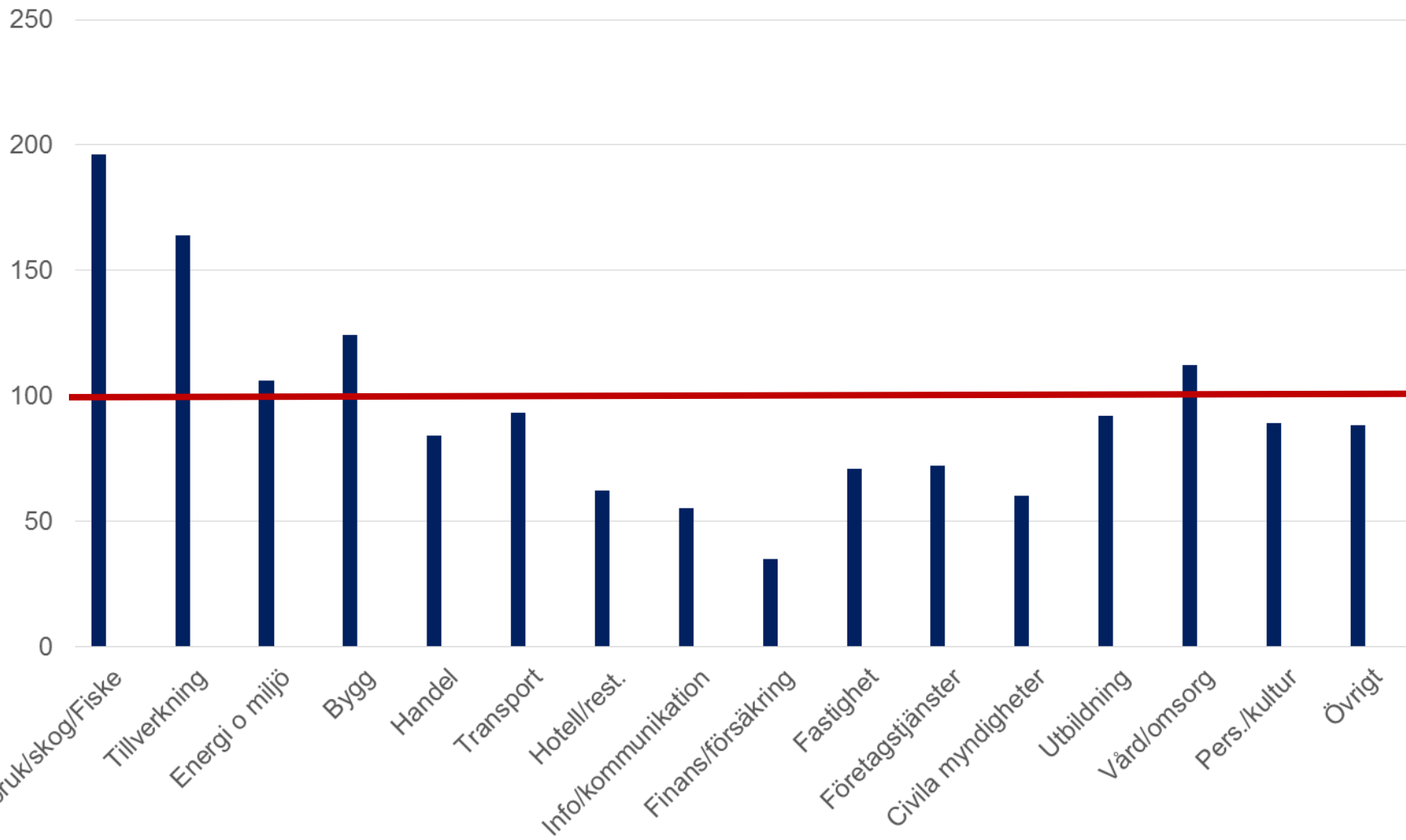
Procentuell fördelning per näringsgren



Källa: SCB

Sysselsättningsstrukturen i Örnsköldsvik 2012 relativt riksgenomsnitt

Örnsköldsvik relativt riket per näringsgren, %



Källa: SCB

Nära 2 600 arbetstillfällen i Örnsköldsviksområdet emanerade från BAE:s verksamhet 2013

	Arbetstillfällen, utgående från lokal sysselsättningsstruktur 1)
1. Inom BAE direkt sysselsatta (5 års medelvärde)	866
2. Indirekt sysselsatta	364
därav	
- via inköp av underhålls-, drifts-, större rep.-, projekt- och byggtjänster	63
- via inköp av material och komponenter från lokala underleverantörer	175
- via inköp av tekniska konsulttjänster	115
- via inköp av diverse logistik- och transporttjänster	9
- via inköp av övriga tjänster samt övrigt material	2
3. Direkt och indirekt sysselsattas effekt för servicenäringsar	499
4. Delsumma	1 729
5. 1+2+3 genererar jobb inom kommun+landsting	478
6. Kommun- och landstingsanställda (5) genererar jobb inom servicenäringsarna	198
7. Jobb som kommun och landstingsanställda direkt och indirekt (5+6) skapar inom egen sektor	186
TOTALEFFEKT 2013	2 591

1) Sysselsättningsstrukturen i Örnsköldsviks kommun enligt SCB

Nära 3 350 arbetstillfällen i Örnsköldsviksområdet emanerar från BAE:s verksamhet i ett 3-5 årigt perspektiv

	Arbetstillfällen, utgående från lokal sysselsättningsstruktur 1)
1. Inom BAE direkt sysselsatta (5 års medelvärde)	866
2. Indirekt sysselsatta	728
därav	
- via inköp av underhålls-, drifts-, större rep.-, projekt- och byggtjänster	na
- via inköp av material och komponenter från lokala underleverantörer	na
- via inköp av tekniska konsulttjänster	na
- via inköp av diverse logistik- och transporttjänster	na
- via inköp av övriga tjänster samt övrigt material	na
3. Direkt och indirekt sysselsattas effekt för servicenäringsar	642
4. Delsumma	2 236
5. 1+2+3 genererar jobb inom kommun+landsting	617
6. Kommun- och landstingsanställda (5) genererar jobb inom servicenäringsarna	255
7. Jobb som kommun och landstingsanställda direkt och indirekt (5+6) skapar inom egen sektor	240
TOTALEFFEKT, 3- 5 år	3 348

1) Sysselsättningsstrukturen i Örnsköldsviks kommun enligt SCB