



Datum: 10 februari 2017

Högskolestuderandes syn på antagning, studietiden och framtiden.

Ansvarig konsult:

Mats Lindström
Seniorkonsult
070-1503439

Beställare:

Malin Påhls
Ordförande Saco - studentråd
0720-78 30 54
malin.pahls@saco.se

 **NOVUS**



 **NOVUS**



Om undersökningen



■ **Fältperiod:** 2-23/1 2017

■ **Antal genomförda intervjuer:** 1003 genomförda webbintervjuer bland studerande på högskolor och universitet Sverige. En kontrollfråga ställdes till samtliga om de studerade för närvarande. De som inte studerade screenades ut. De 1003 svaren kommer bara från befintliga studenter.

■ **Svarsfrekvensen:** 51% av bruttourvalet. Novus är nöjd med svarsfrekvensen med tanke på att fältperioden startade när många var lediga från studierna.

■ **Urval:** Ett slumpmässigt urval från Novus Sverigepanel, se bilaga.

■ **Viktning:** Novus har viktat resultaten så att det stämmer överens könsmässigt och ämnesområdesmässigt enligt Universitets Kanslers Ämbetets (UKÄ) årsrapport 2016

■ **Fältledare:** fredrik.nilsson@novus.se

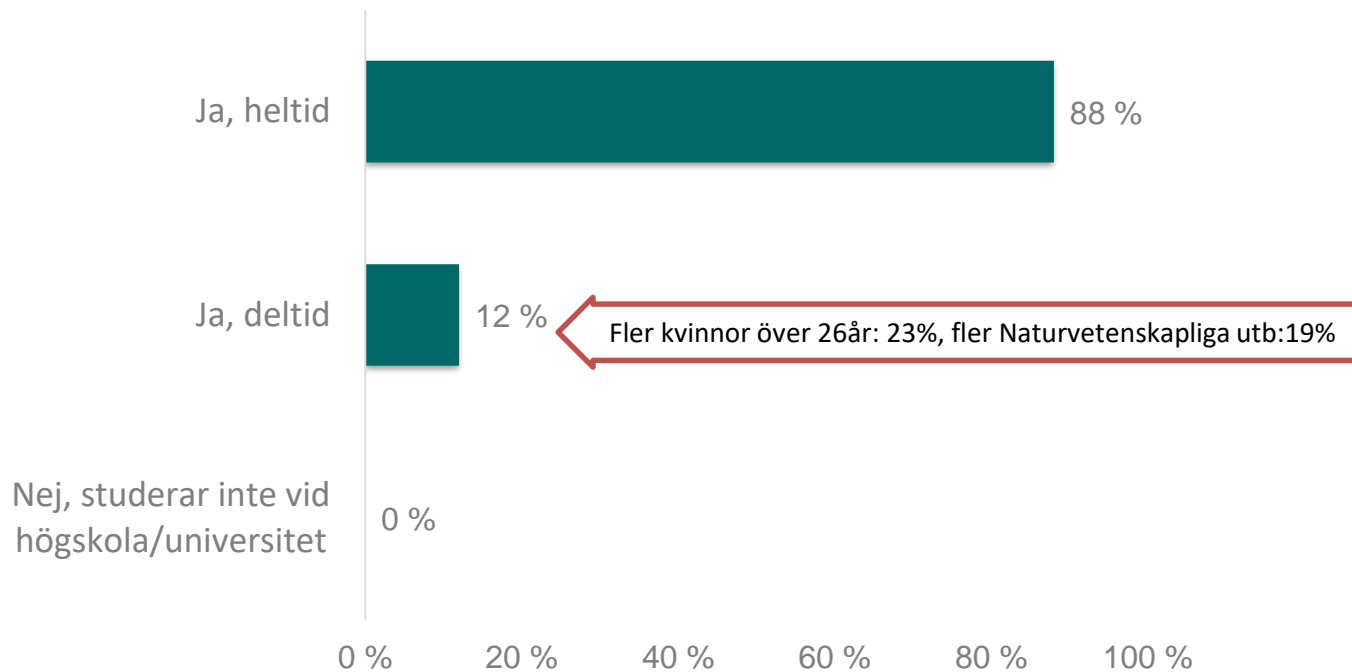
■ **Ansvarig konsult hos Novus:** mats.lindstrom@novus.se

■ **Ansvarig hos Saco-studentråd:** Malin Påhls

88% av studenterna studerar heltid, 12% deltid

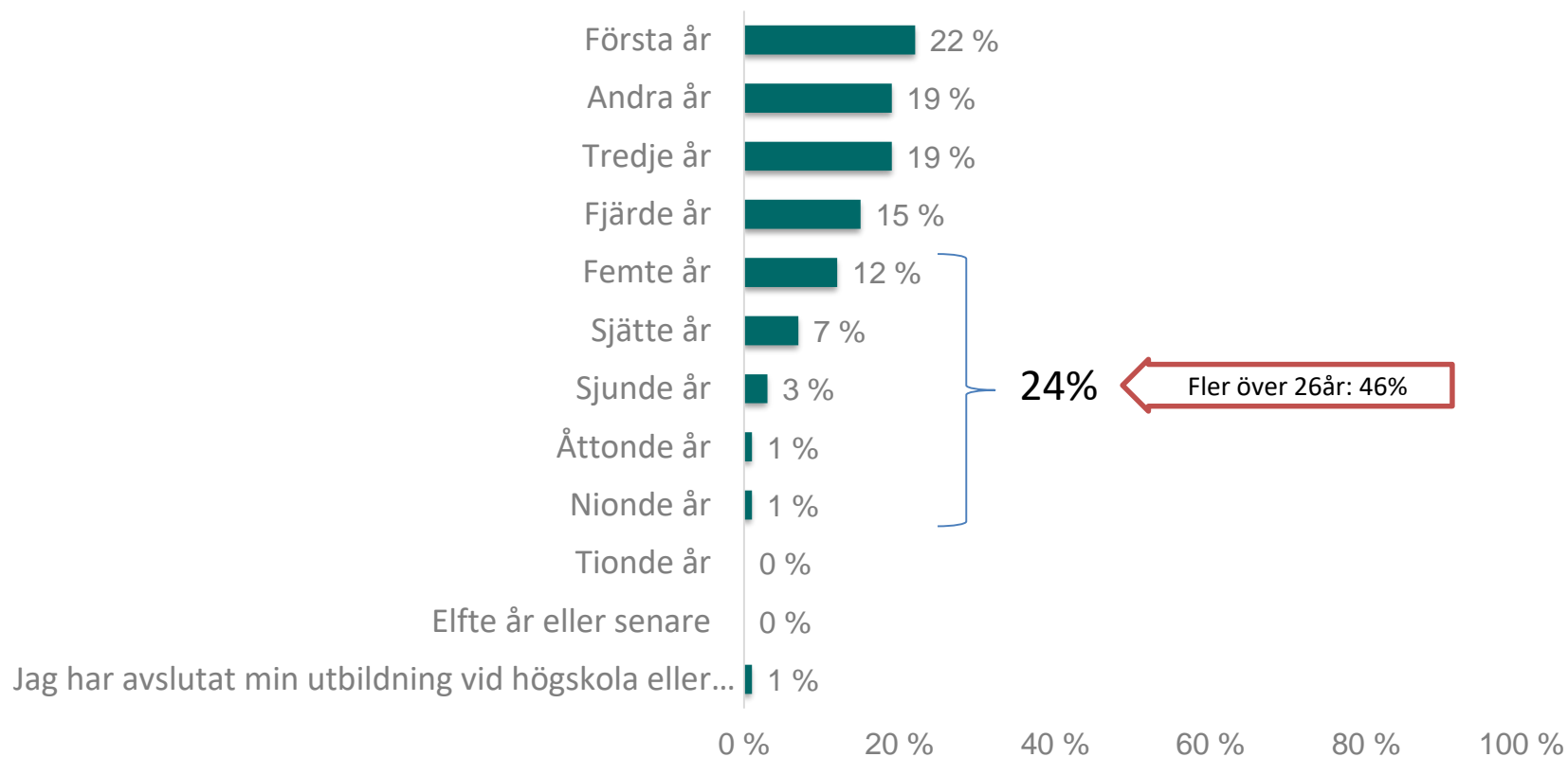


Studerar du vid högskola eller universitet, helt eller deltid?



Var femte student är inne på sitt första år. Var fjärde student har pluggat minst 4 år.

Hur många år har du studerat vid högskola/universitet? Är du inne på ditt...



Civilingenjörsprogrammet och lärarutbildningen toppar bland de olika inriktningarna.

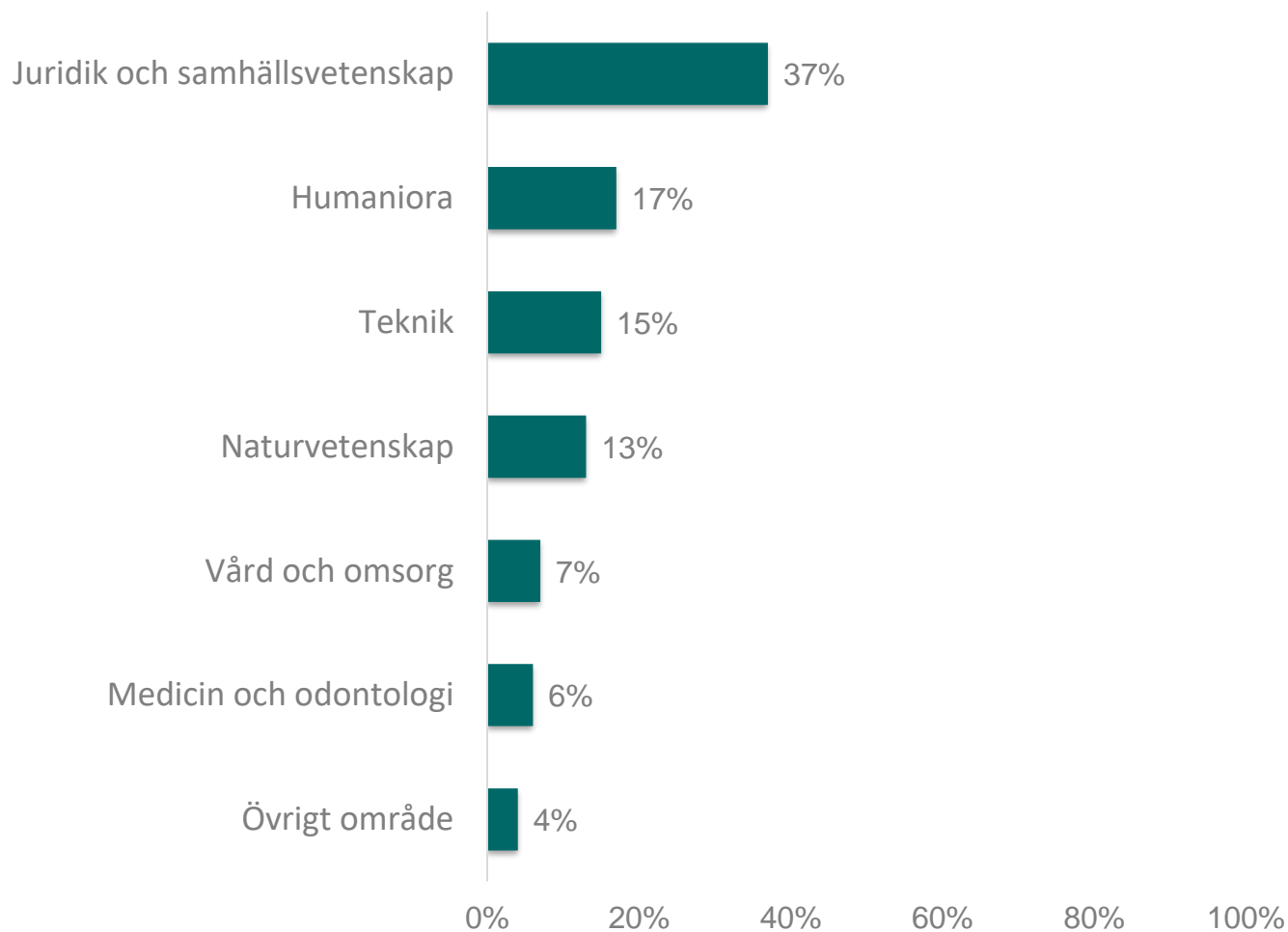


Vilken inriktning har du på dina studier?



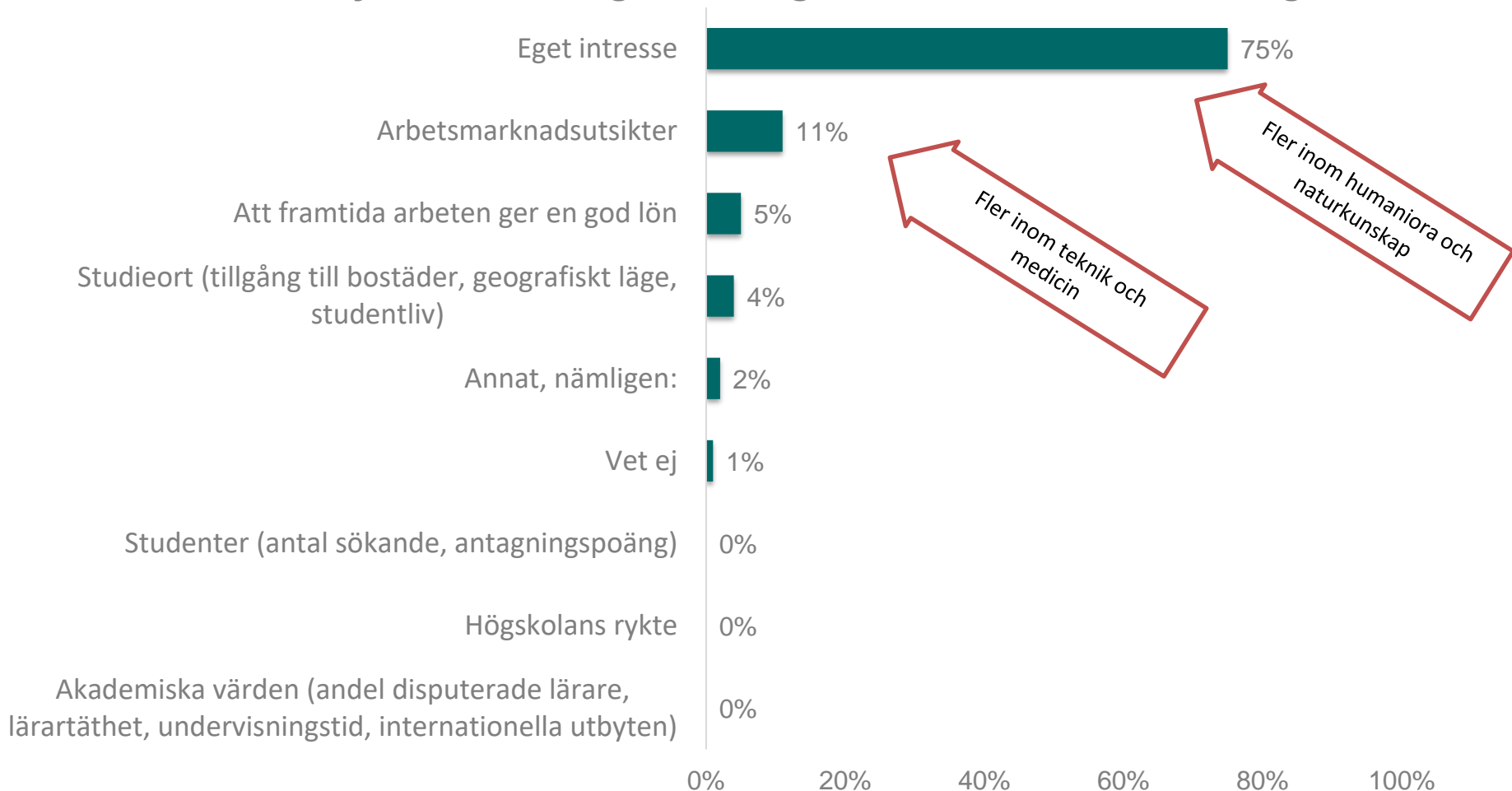
Programmen/utbildningarna har också delats in i olika ämnesområden

Vilken inriktning har du på dina studier?



Det överlägset viktigaste när de skulle söka in var deras egna intresse. På andra plats arbetsmarknadsutsikterna.

Vad av följande var viktigast för dig när du sökte din utbildning?



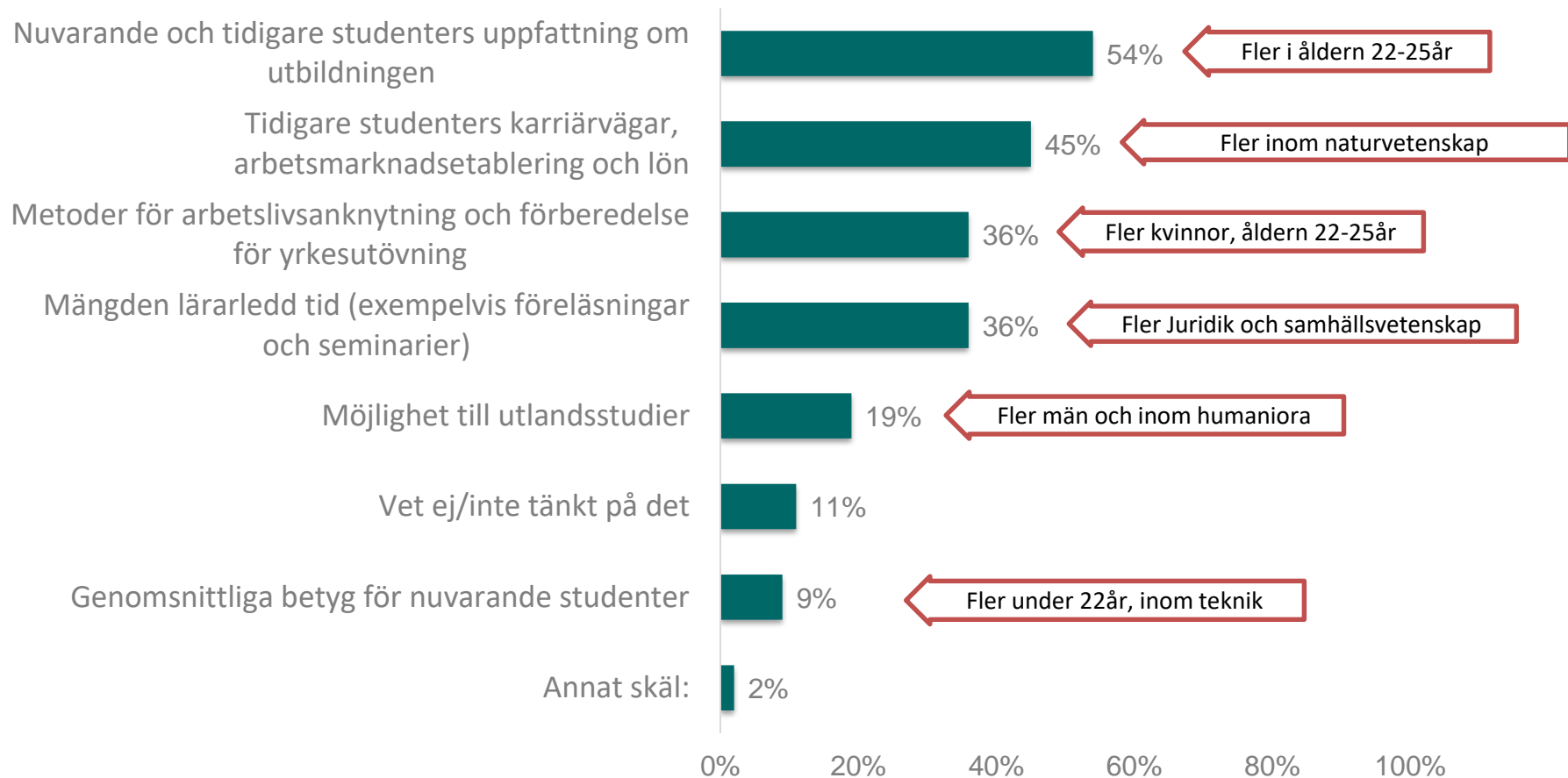
Eget intresse viktigare för de inom humaniora och naturvetenskap. Arbetsmarknadsutsikter viktigare för de inom teknik och medicin.

Vad av följande var viktigast för dig när du sökte din utbildning?

	Humaniora	Juridik och samhällsvetenskap	Naturvetenskap	Teknik	Medicin och odontologi	Vård och omsorg	Övrigt område
Antal intervjuer	175	372	135	151	63	69	38
Eget intresse	89%	70%	89%	64%	61%	87%	62%
Arbetsmarknadsutsikter	4%	12%	4%	17%	24%	10%	18%
Att framtida arbeten ger en god lön	-	7%	-	11%	4%	10%	10%
Studieort (tillgång till bostäder, geografiskt läge, studentliv)	-	8%	-	4%	8%	-	7%
Akademiska värden (andel disputerade lärare, lärartäthet, undervisningstid, internationella utbyten)	-	-	-	1%	-	2%	-
Högskolans rykte	-	1%	-	1%	-	-	-
Studenter (antal sökande, antagningspoäng)	-	1%	-	0%	-	-	-
Annat, nämligen:	7%	0%	5%	0%	4%	-	2%
Vet ej	-	2%	2%	0%	-	-	1%

Studenterna hade främst velat ha andra studenters uppfattning om den utbildning de sökte till, innan man valde utbildning.

Vad hade du velat ha information om när du valde utbildning? (Kryssa för alla som stämmer in på dig)



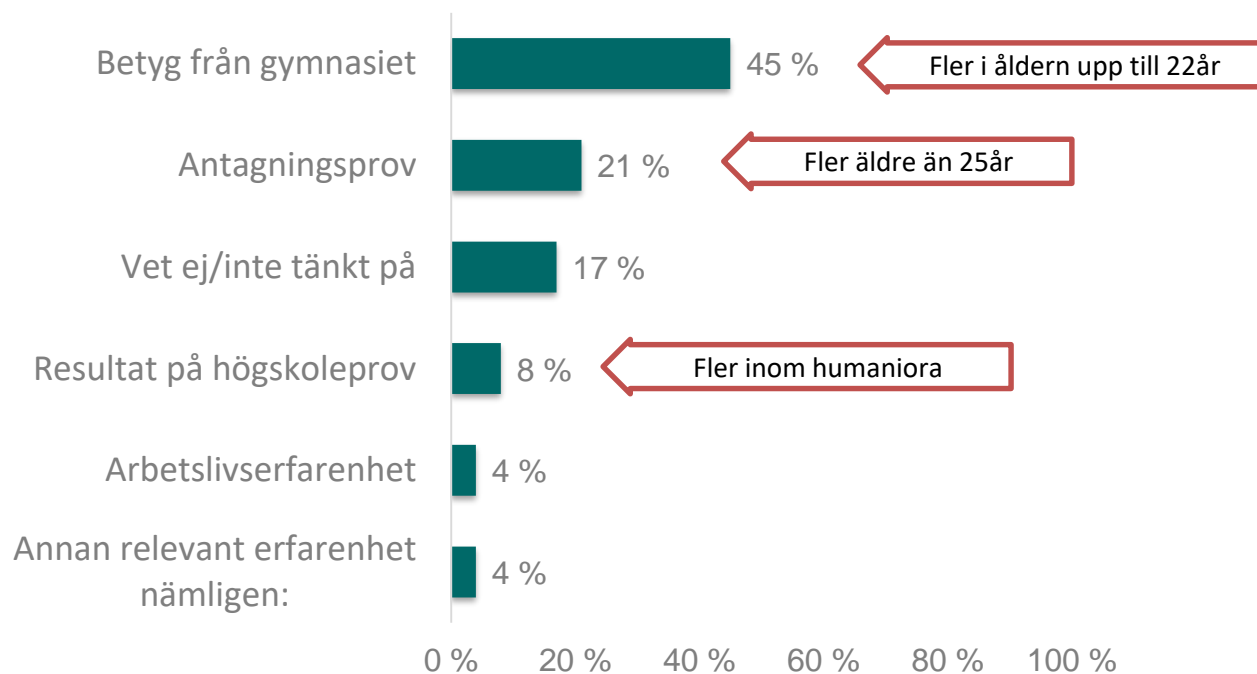
Mängden lärarledd tid var en information som juridik och samhällsstuderande hade velat ha info om. Karriärvägar viktigare för student i naturvetenskap.

Vad hade du velat ha information om när du valde utbildning?
(Kryssa för alla som stämmer in på dig)

	Humaniora	Juridik och samhällsvetenskap	Naturvetenskap	Teknik	Medicin och odontologi	Vård och omsorg	Övrigt område
Antal intervjuer	175	372	135	151	63	69	38
Mängden lärarledd tid (exempelvis föreläsningar och seminarier)	39%	41%	29%	26%	38%	37%	25%
Tidigare studenters karriärvägar, arbetsmarknadsetablering och lön	51%	41%	57%	53%	36%	32%	40%
Nuvarande och tidigare studenters uppfattning om utbildningen	56%	47%	63%	56%	53%	66%	45%
Möjlighet till utlandsstudier	30%	15%	18%	17%	11%	30%	10%
Metoder för arbetslivsanknytning och förberedelse för yrkesutövning	34%	38%	42%	30%	37%	27%	37%
Genomsnittliga betyg för nuvarande studenter	7%	7%	7%	16%	6%	10%	16%
Annat skäl:	1%	2%	2%	1%	-	2%	1%
Vet ej/inte tänkt på det	10%	12%	10%	12%	11%	8%	11%

Studenterna själva uppger att betyg bör väga tyngst vid antagningen till universitet och högskolor.

Vad av följande tycker du att ska väga tyngst i antagningen till universitet och högskolor?



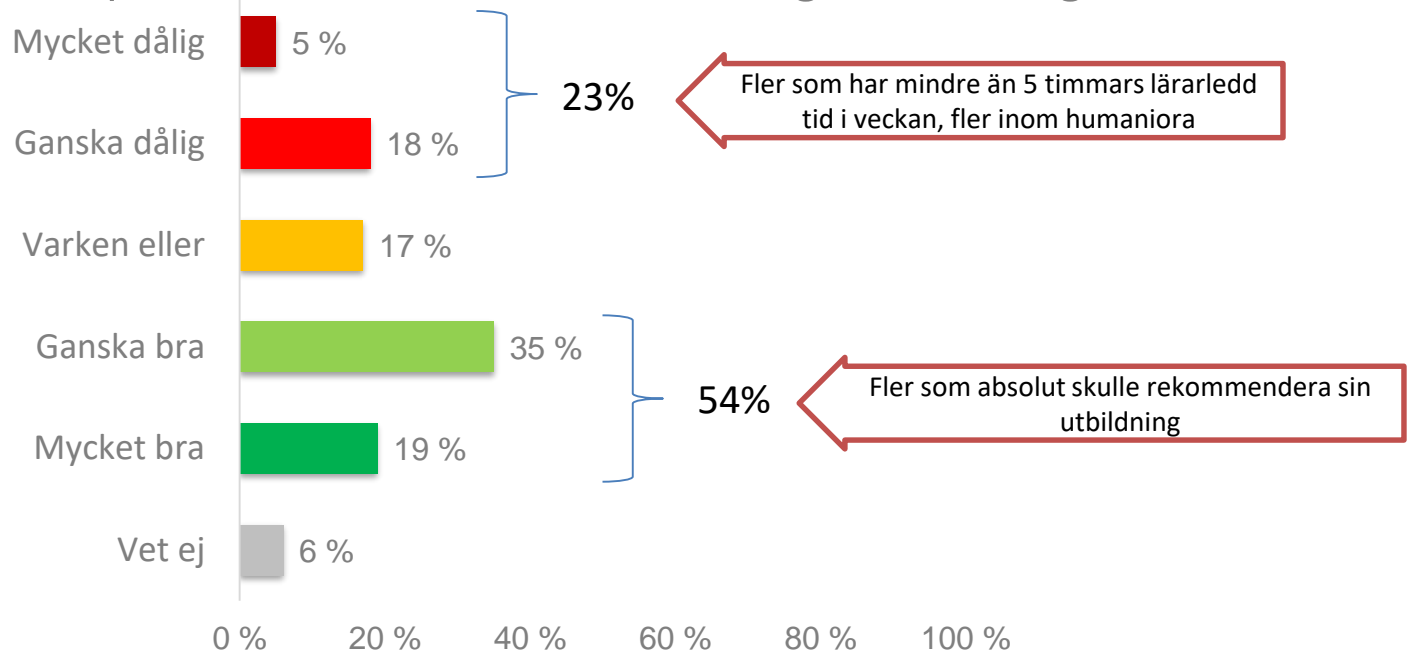
Humaniorastuderande tycker det är något viktigare med att högskoleprov ska väga tyngst i antagningen.

Vad av följande tycker du att ska väga tyngst i antagningen till universitet och högskolor?

	Humaniora	Juridik och samhällsvetenskap	Naturvetenskap	Teknik	Medicin och odontologi	Vård och omsorg	Övrigt område
Antal intervjuer	175	372	135	151	63	69	38
Betyg från gymnasiet	40%	47%	40%	51%	57%	44%	40%
Resultat på högskoleprov	13%	5%	8%	11%	6%	8%	10%
Antagningsprov	21%	21%	19%	24%	21%	20%	25%
Arbetslivserfarenhet	-	6%	2%	2%	4%	7%	6%
Annan relevant erfarenhet nämligen:	6%	5%	-	2%	2%	6%	3%
Vet ej/inte tänkt på	19%	16%	31%	10%	10%	15%	16%

Knappt var fjärde student upplever att kontakten med arbetslivet på sin utbildning är dålig. 54% upplever att kontakten är bra.

Hur upplever du att kontakten med arbetslivet är på din utbildning?
(Exempelvis tillämpade case i undervisningen, studiebesök, praktikperioder eller verksamhetsförlagd utbildning)



Fler av de som går utbildning rörande humaniora upplever att kontakten med arbetslivet på sin utbildning är dålig.

Hur upplever du att kontakten med arbetslivet är på din utbildning?
(Exempelvis tillämpade case i undervisningen, studiebesök, praktikperioder eller verksamhetsförlagd utbildning)

	Humaniora	Juridik och samhällsvetenskap	Naturvetenskap	Teknik	Medicin och odontologi	Vård och omsorg	Övrigt område
Antal intervjuer	175	372	135	151	63	69	38
Mycket dålig	14%	6%	-	2%	-	2%	7%
Ganska dålig	22%	22%	19%	13%	3%	7%	10%
Varken eller	22%	14%	23%	20%	12%	5%	20%
Ganska bra	26%	38%	39%	37%	48%	32%	22%
Mycket bra	9%	16%	11%	22%	36%	54%	22%
Vet ej	8%	5%	7%	6%	-	-	19%

Under första studieåret är osäkerheten större och färre vet inte om kontakten med arbetslivet är dåligt. Mellan 3-5:e studieåret ökar missnöjet med kontakten med arbetslivet.

Hur upplever du att kontakten med arbetslivet är på din utbildning? (Exempelvis tillämpade case i undervisningen, studiebesök, praktikperioder eller verksamhetsförlagd utbildning)

	Hur många år har du studerat vid högskola/universitet? Är du inne på ditt...												
	Totalt	Första år	Andra år	Tredje år	Fjärde år	Femte år	Sjätte år	Sjunde år	Åttonde år	Nionde år	Tionde år	Elfte år eller senare	Jag har avslutat min utbildning vid högskola eller universitet
Antal intervjuer	1003	225	187	194	146	120	75	30	7	7	0	3	9
Mycket dålig	5%	2%	2%	9%	10%	8%	4%	-	-	-	-	-	-
Ganska dålig	18%	7%	20%	25%	22%	23%	4%	17%	23%	-	-	21%	32%
Varken eller	17%	15%	14%	13%	23%	14%	33%	10%	-	-	-	-	33%
Ganska bra	35%	36%	40%	33%	27%	35%	37%	55%	36%	100%	-	-	-
Mycket bra	19%	23%	20%	17%	16%	19%	22%	18%	-	-	-	-	31%
Vet ej	6%	17%	4%	2%	2%	-	1%	-	41%	-	-	79%	4%

Åtta av tio studenter är säker på att de kommer att få ett relevant jobb när de är klar med sina studier.



Hur säker är du på att du kommer att få ett relevant jobb när du är klar med dina studier?



Fler som upplever att kontakten med arbetslivet är mycket bra. Fler blivande lärare, läkare och sjuksköterskor, fler kvinnor över 25år, offentlig sektor

Det finns ett tydligt samband mellan hur man upplever sin utbildnings kontakt med sin utbildning och hur säker man är på att man kommer att få ett relevant jobb. Bra upplevd kontakt = säker på att de får ett relevant jobb, och tvärt om.

Hur säker är du på att du kommer att få ett relevant jobb när du är klar med dina studier?

	Hur upplever du att kontakten med arbetslivet är på din utbildning? (Exempelvis tillämpade case i undervisningen, studiebesök, praktikperioder eller verksamhetsförlagd utbildning)						
	Totalt	Mycket dålig	Ganska dålig	Varken eller	Ganska bra	Mycket bra	Vet ej
Antal intervjuer	1003	54	176	168	354	192	59
Jag är helt säker på att jag kommer att få ett relevant jobb	44%	15%	27%	37%	47%	77%	21%
Jag är ganska säker på att jag kommer att få ett relevant jobb	34%	17%	36%	45%	39%	19%	30%
Jag är osäker på om jag kommer att få ett relevant jobb	11%	38%	23%	10%	6%	3%	7%
Jag är mycket osäker på om jag kommer att få ett relevant jobb	6%	25%	8%	5%	4%	-	13%
Vet ej	5%	5%	5%	3%	3%	1%	29%

De som går utbildningar inom humaniora är mer osäker på om att man kommer att få ett relevant jobb, medan vårdrelaterade utbildning är säkrare.

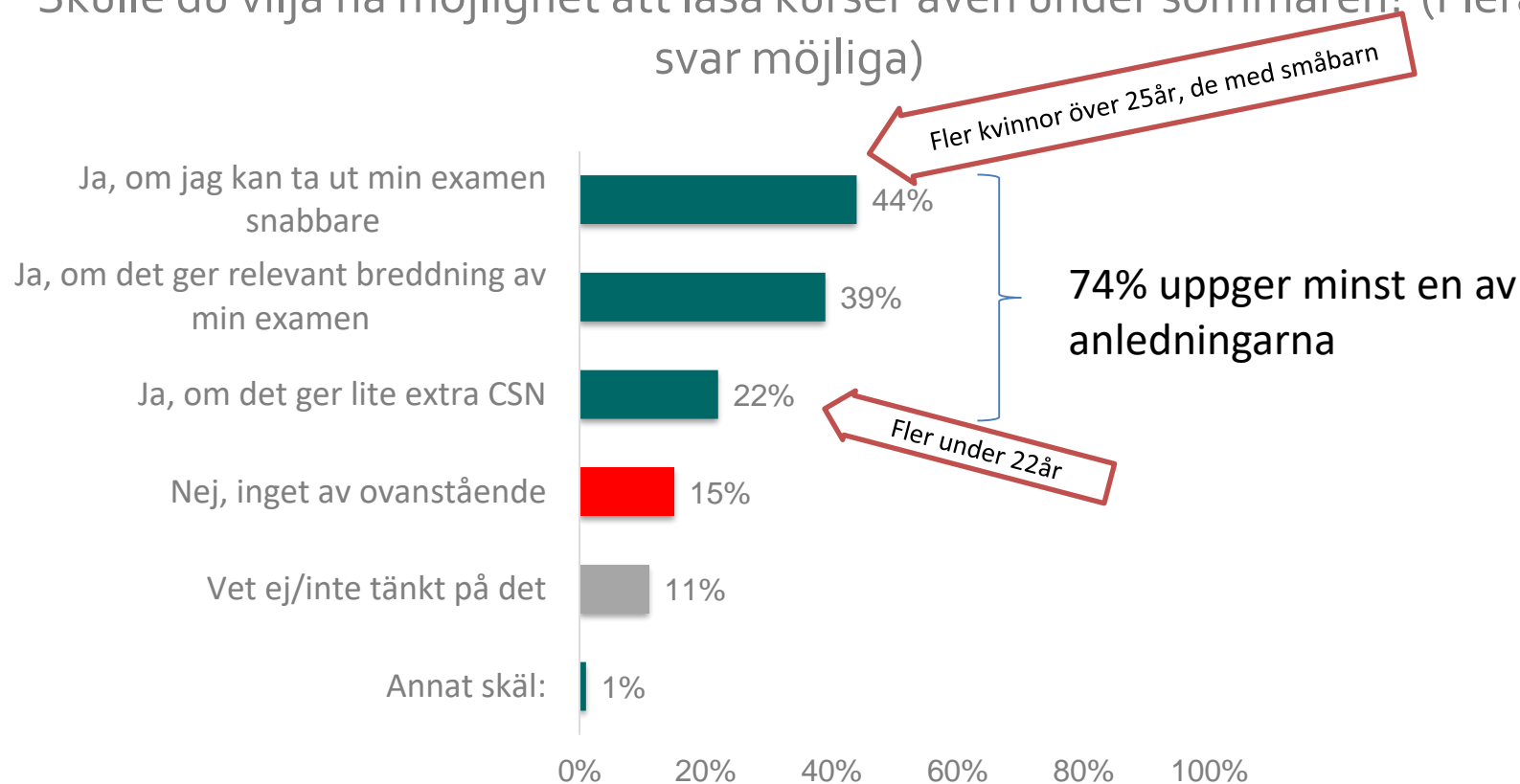


Hur säker är du på att du kommer att få ett relevant jobb när du är klar med dina studier?

q	Humaniora	Juridik och samhällsvetenskap	Naturvetenskap	Teknik	Medicin och odontologi	Vård och omsorg	Övrigt område
Antal intervjuer	175	372	135	151	63	69	38
Jag är helt säker på att jag kommer att få ett relevant jobb	15%	47%	48%	48%	74%	71%	30%
Jag är ganska säker på att jag kommer att få ett relevant jobb	30%	38%	29%	43%	26%	22%	36%
Jag är osäker på om jag kommer att få ett relevant jobb	23%	9%	10%	8%	-	5%	15%
Jag är mycket osäker på om jag kommer att få ett relevant jobb	22%	2%	4%	1%	-	2%	10%
Vet ej	11%	3%	10%	1%	-	-	10%

Tre av fyra skulle vilja ha möjlighet att läsa kurser även under sommaren. Främst om man kan ta ut sin examen snabbare eller om den ger breddning.

Skulle du vilja ha möjlighet att läsa kurser även under sommaren? (Flera svar möjliga)



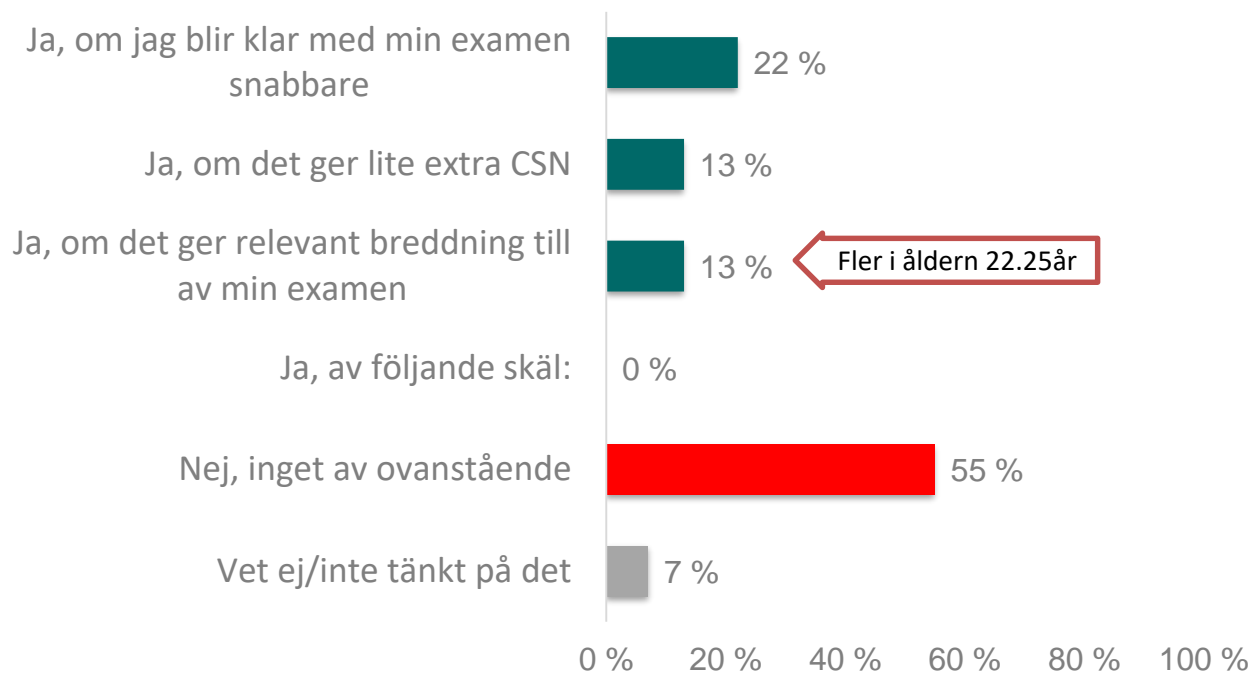
Studenter som läser naturvetenskap eller teknik skulle i högre utsträckning läsa på sommaren om de gav lite extra CSN.

Skulle du vilja ha möjlighet att läsa kurser även under sommaren? (Flera svar möjliga)

	Humaniora	Juridik och samhällsvetenskap	Naturvetenskap	Teknik	Medicin och odontologi	Vård och omsorg	Övrigt område
Antal intervjuer	175	372	135	151	63	69	38
Ja, om jag kan ta ut min examen snabbare	42%	48%	43%	43%	32%	42%	34%
Ja, om det ger lite extra CSN	22%	15%	38%	31%	19%	14%	20%
Ja, om det ger relevant breddning av min examen	39%	36%	59%	37%	39%	25%	41%
Annat skäl:	2%	-	2%	-	-	-	-
Nej, inget av ovanstående	11%	16%	7%	16%	13%	24%	20%
Vet ej/inte tänkt på det	17%	9%	7%	9%	13%	14%	12%

De som inte vill ha möjlighet till sommarkurser ser inte så många skäl till att läsa på sommaren.

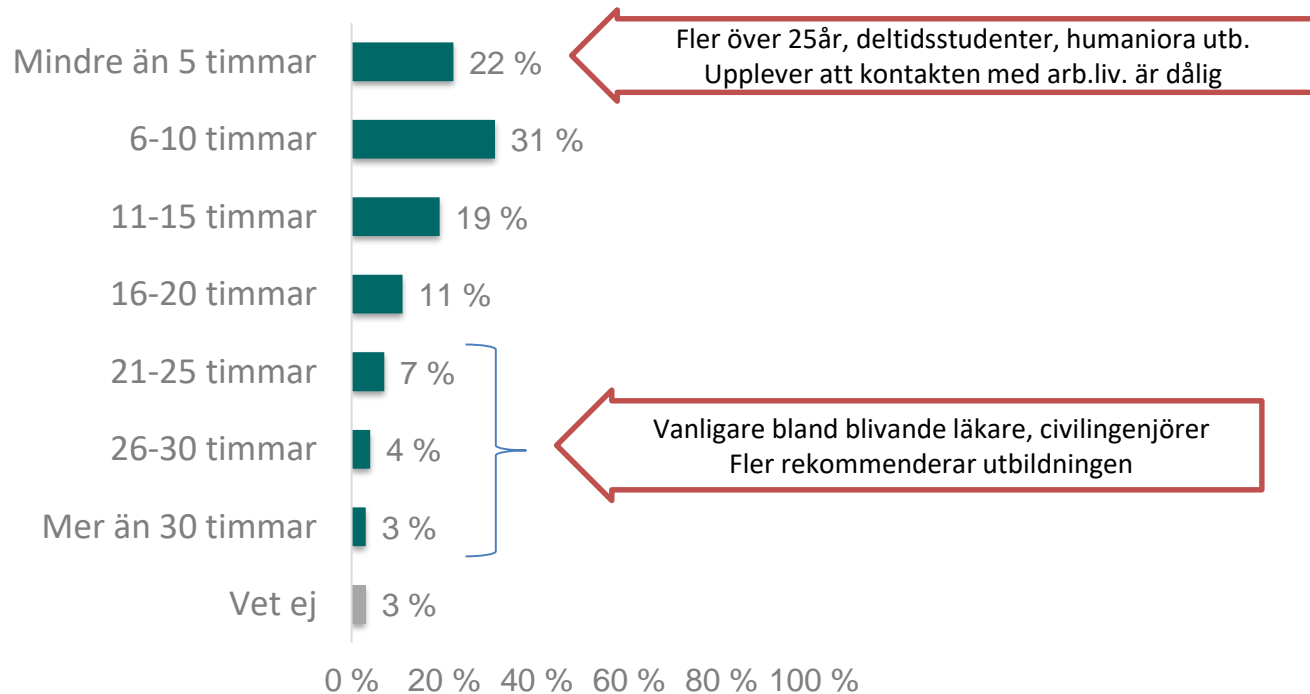
Skulle något av följande kunna få dig intresserad av att läsa på sommaren? (Flera svar möjliga)



Vanligast är att man har ungefär 6-10 timmars lärarledd tid i veckan



Ungefär hur många timmars lärarledd tid har du i genomsnitt i veckan?
(Exempelvis föreläsningar, seminarier och handledning)



Mycket vanligare bland humaniorautbildningar att ha färre än 5 timmars lärarledd tid medan teknikämnen har mer än 15 timmar



Ungefär hur många timmars lärarledd tid har du i genomsnitt i veckan?
(Exempelvis föreläsningar, seminarier och handledning)

	Humaniora	Juridik och samhällsvetenskap	Naturvetenskap	Teknik	Medicin och odontologi	Vård och omsorg	Övrigt område
Antal intervjuer	175	372	135	151	63	69	38
Mindre än 5 timmar	51%	21%	14%	10%	12%	5%	26%
6-10 timmar	36%	42%	22%	15%	28%	13%	25%
11-15 timmar	12%	21%	21%	17%	24%	24%	19%
16-20 timmar	1%	8%	14%	22%	13%	13%	8%
21-25 timmar	-	2%	20%	17%	4%	5%	8%
26-30 timmar	-	1%	-	10%	7%	22%	2%
Mer än 30 timmar	-	1%	9%	5%	7%	12%	4%
Vet ej	-	4%	-	4%	6%	8%	9%

Det är också vanligare utanför storstadsregionerna att man har färre än 5 timmars lärarledd tid

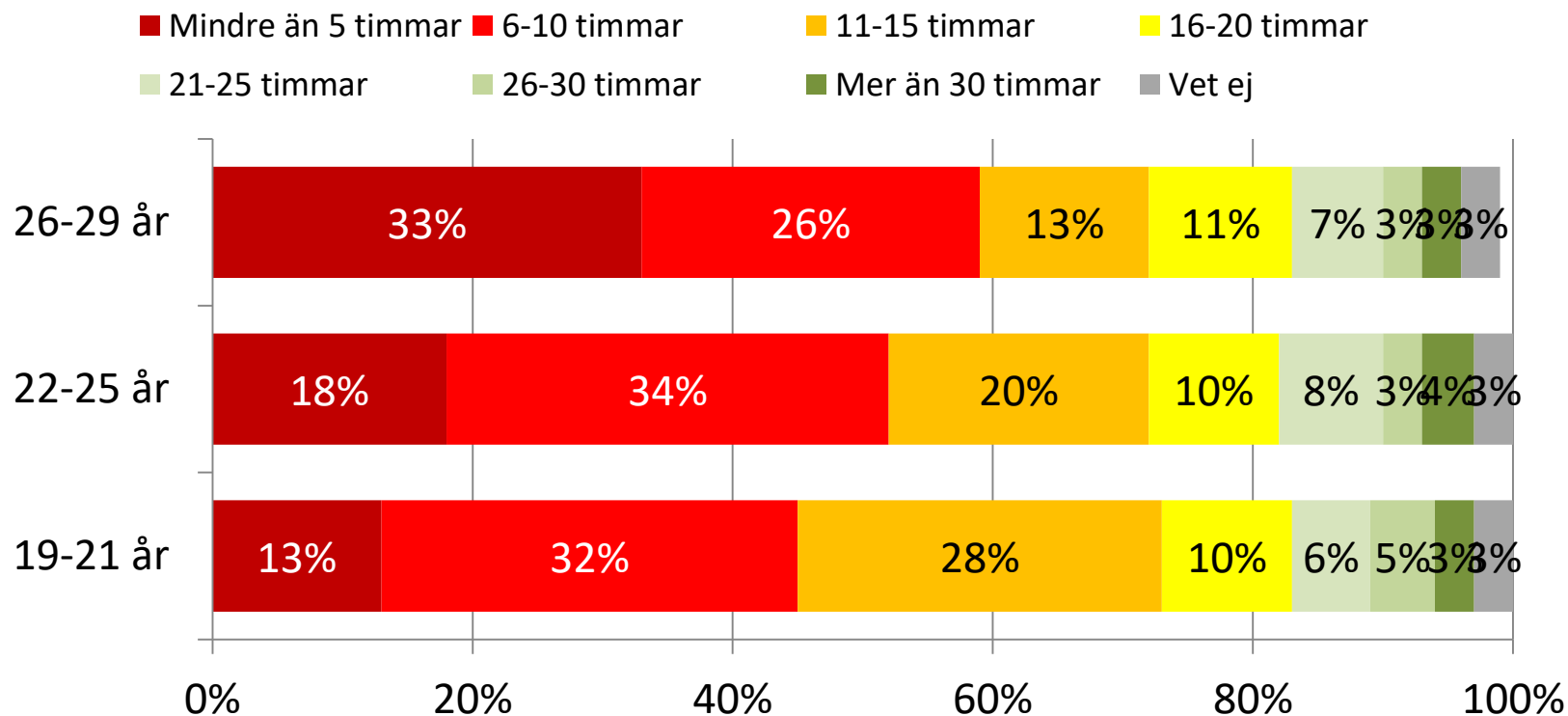
Ungefär hur många timmars lärarledd tid har du i genomsnitt i veckan?
(Exempelvis föreläsningar, seminarier och handledning)

	Totalt	Storstadsområde			
		Stor-Stockholm	Stor-Göteborg	Stor-Malmö	Riket exkl storstadsområden
Antal intervjuer	1003	161	127	119	596
Mindre än 5 timmar	22%	19%	8%	13%	28%
6-10 timmar	31%	34%	32%	30%	30%
11-15 timmar	19%	20%	24%	21%	18%
16-20 timmar	11%	11%	19%	14%	8%
21-25 timmar	7%	6%	6%	8%	7%
26-30 timmar	4%	5%	5%	7%	3%
Mer än 30 timmar	3%	1%	2%	2%	5%
Vet ej	3%	3%	4%	6%	3%

Ju äldre hen är, desto vanligare med få lärarledda timmar i veckan



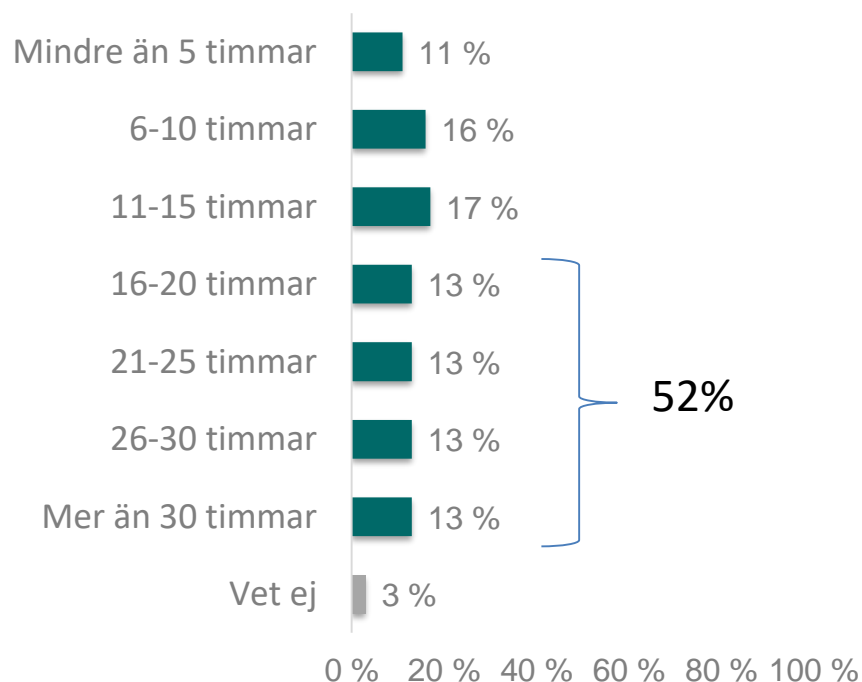
Ungefär hur många timmars lärarledd tid har du i genomsnitt i veckan?



En majoritet lägger ner minst 16 timmar i veckan på egna studier



Hur många timmar i veckan lägger du i genomsnitt på dina studier, utöver föreläsningar, seminarier eller annan lärarledd tid?



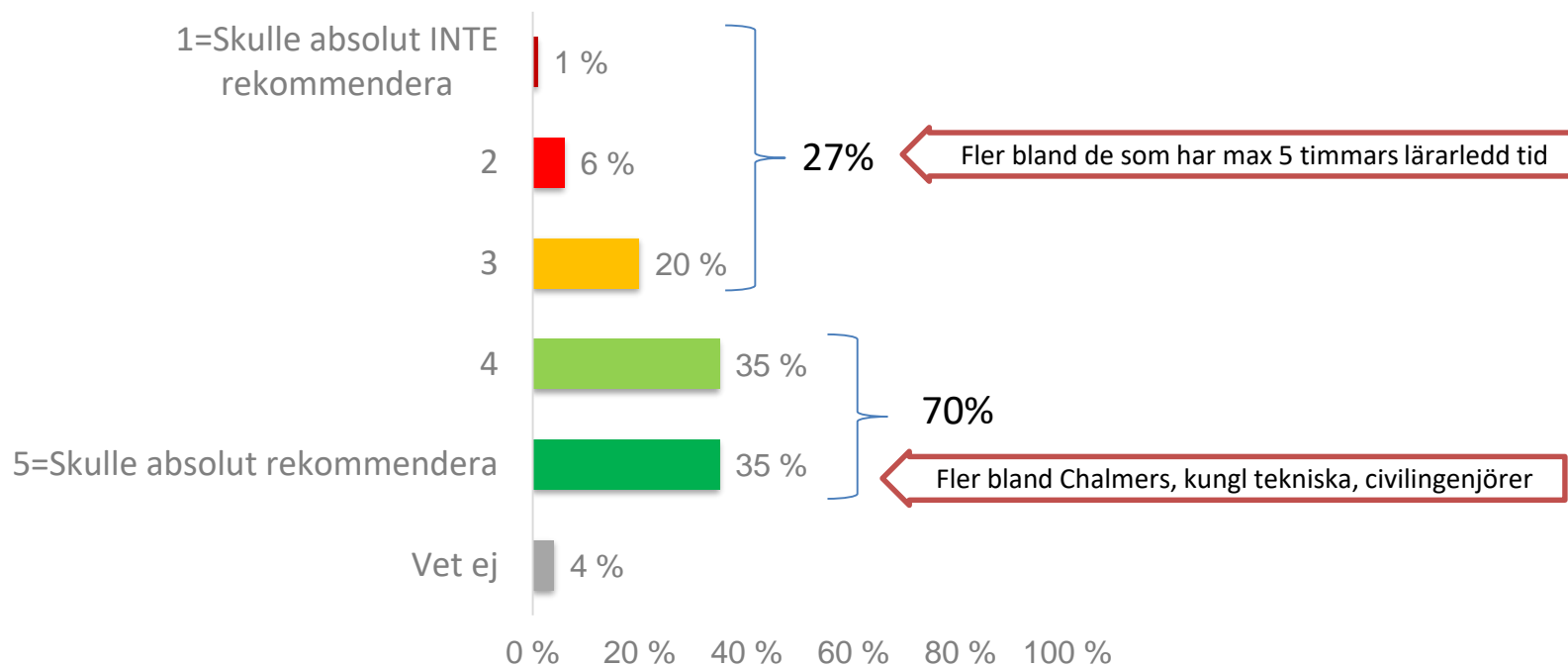
De som studerar humaniora lägger ner ett mindre antal egna timmar på sina studier.

Hur många timmar i veckan lägger du i genomsnitt på dina studier, utöver föreläsningar, seminarier eller annan lärarledd tid?

	Humaniora	Juridik och samhällsvetenskap	Naturvetenskap	Teknik	Medicin och odontologi	Vård och omsorg	Övrigt område
Antal intervjuer	175	372	135	151	63	69	38
Mindre än 5 timmar	20%	9%	14%	8%	9%	7%	13%
6-10 timmar	24%	15%	9%	16%	16%	20%	18%
11-15 timmar	10%	17%	30%	14%	12%	21%	28%
16-20 timmar	10%	13%	12%	18%	9%	13%	8%
21-25 timmar	12%	14%	11%	15%	19%	5%	10%
26-30 timmar	7%	17%	14%	12%	15%	3%	8%
Mer än 30 timmar	15%	11%	8%	13%	16%	30%	7%
Vet ej	1%	4%	2%	4%	3%	-	7%

Sju av tio studenter skulle rekommendera sin utbildning till andra studenter. 7% skulle inte göra det.

Om du tänker på kvaliteten på din utbildning, hur troligt är det att du skulle rekommendera din utbildning till andra studenter?



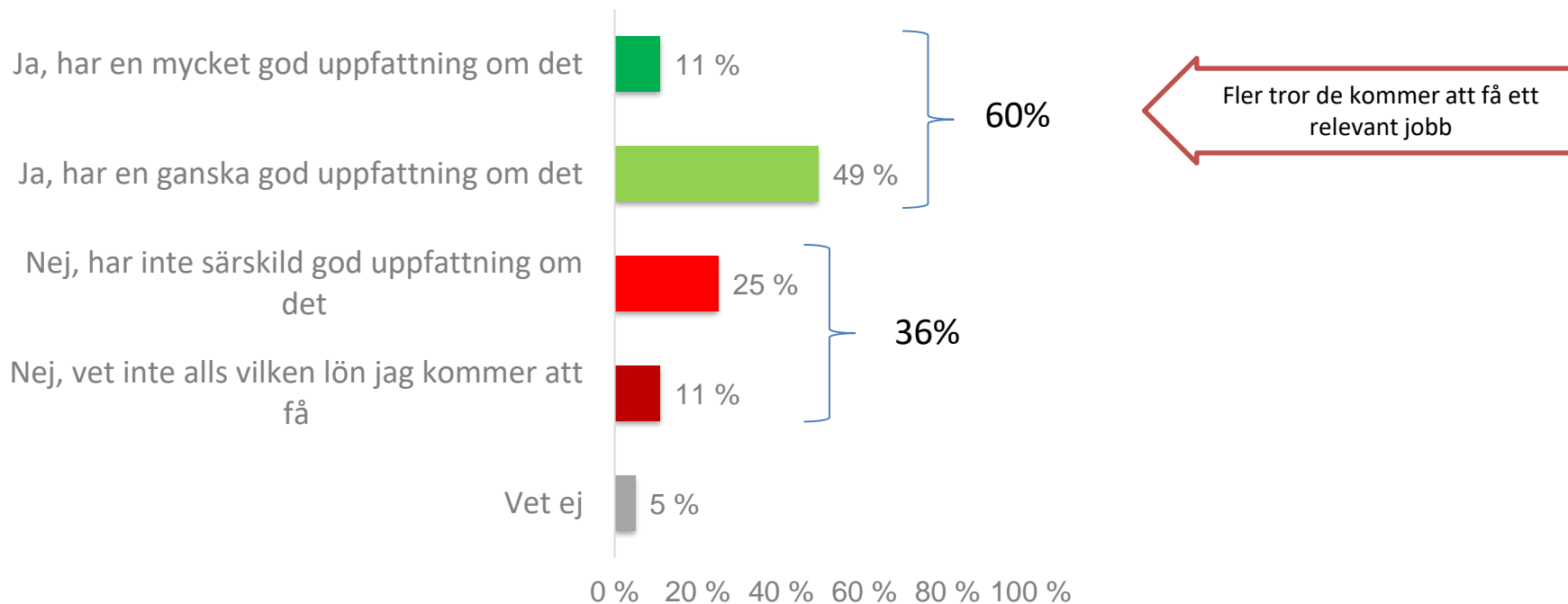
Färre av de som studerar humaniora och Juridik/samhällsvetenskap som skulle rekommendera sin utbildning. Fler inom teknik.

Om du tänker på kvaliteten på din utbildning, hur troligt är det att du skulle rekommendera din utbildning till andra studenter?

	Humaniora	Juridik och samhällsvetenskap	Naturvetenskap	Teknik	Medicin och odontologi	Vård och omsorg	Övrigt område
Antal intervjuer	175	372	135	151	63	69	38
1=Skulle absolut INTE rekommendera	-	1%	-	0%	2%	7%	3%
2	10%	7%	-	4%	11%	-	8%
3	29%	23%	13%	13%	15%	9%	21%
4	28%	34%	49%	34%	32%	36%	36%
5=Skulle absolut rekommendera	30%	29%	38%	46%	39%	44%	28%
Vet ej	3%	6%	-	2%	2%	3%	4%

Sex av tio studenter uppger att de har en god uppfattning om hur hög ingångslön de kommer att få efter avslutad utbildning.

Vet du ungefär hur hög ingångslön du kommer få efter avslutad utbildning?



Fler som studerar humaniora vet inte alls vilken lön de kommer att få efter avslutad utbildning. Medicin och vård har oftare en mycket god uppfattning.

Vet du ungefär hur hög ingångslön du kommer få efter avslutad utbildning?

	Humaniora	Juridik och samhällsvetenskap	Naturvetenskap	Teknik	Medicin och odontologi	Vård och omsorg	Övrigt område
Antal intervjuer	175	372	135	151	63	69	38
Ja, har en mycket god uppfattning om det	6%	11%	2%	12%	27%	21%	4%
Ja, har en ganska god uppfattning om det	34%	47%	51%	60%	66%	58%	39%
Nej, har inte särskild god uppfattning om det	19%	30%	36%	21%	5%	18%	22%
Nej, vet inte alls vilken lön jag kommer att få	32%	7%	4%	2%	2%	3%	24%
Vet ej	9%	5%	7%	4%	-	-	10%

Den god kännedomen ökar med antal år de studerar upp till 6:e året.

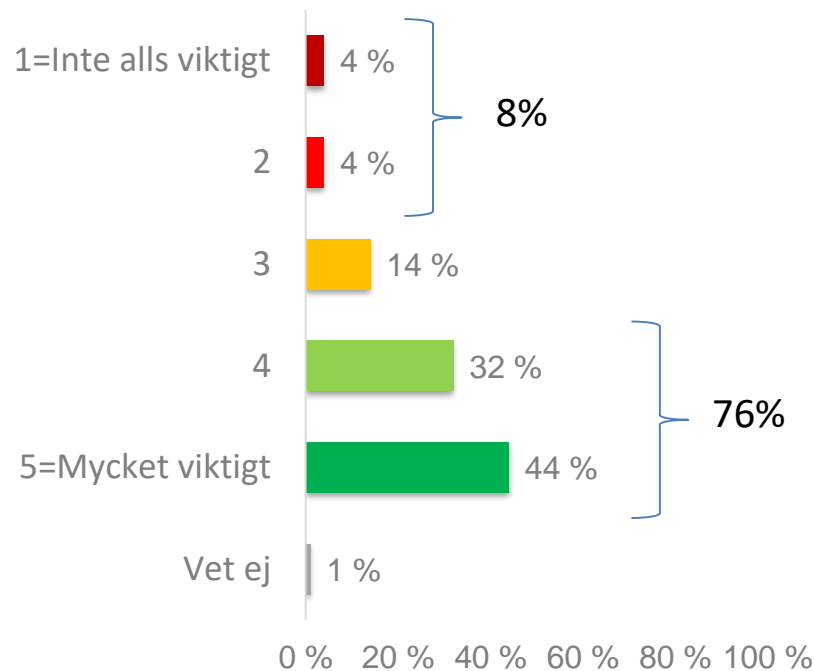


Vet du ungefär hur hög ingångslön du kommer få efter avslutad utbildning?

	Hur många år har du studerat vid högskola/universitet? Är du inne på ditt...												
	Totalt	Första år	Andra år	Tredje år	Fjärde år	Femte år	Sjätte år	Sjunde år	Åttonde år	Nionde år	Tionde år	Elfte år eller senare	Jag har avslutat min utbildning vid högskola eller universitet
Antal intervjuer	1003	225	187	154	146	120	75	30	7	7	0	3	9
Ja, har en mycket god uppfattning om det	11%	7%	8%	11%	11%	15%	24%	2%	23%	-	-	-	-
Ja, har en ganska god uppfattning om det	49%	51%	49%	45%	45%	53%	44%	81%	-	100%	-	21%	39%
Nej, har inte särskild god uppfattning om det	25%	20%	28%	23%	33%	23%	26%	-	77%	-	-	79%	29%
Nej, vet inte alls vilken lön jag kommer att få	11%	10%	13%	15%	9%	6%	4%	17%	-	-	-	-	-
Vet ej	5%	12%	3%	6%	2%	2%	2%	-	-	-	-	-	32%

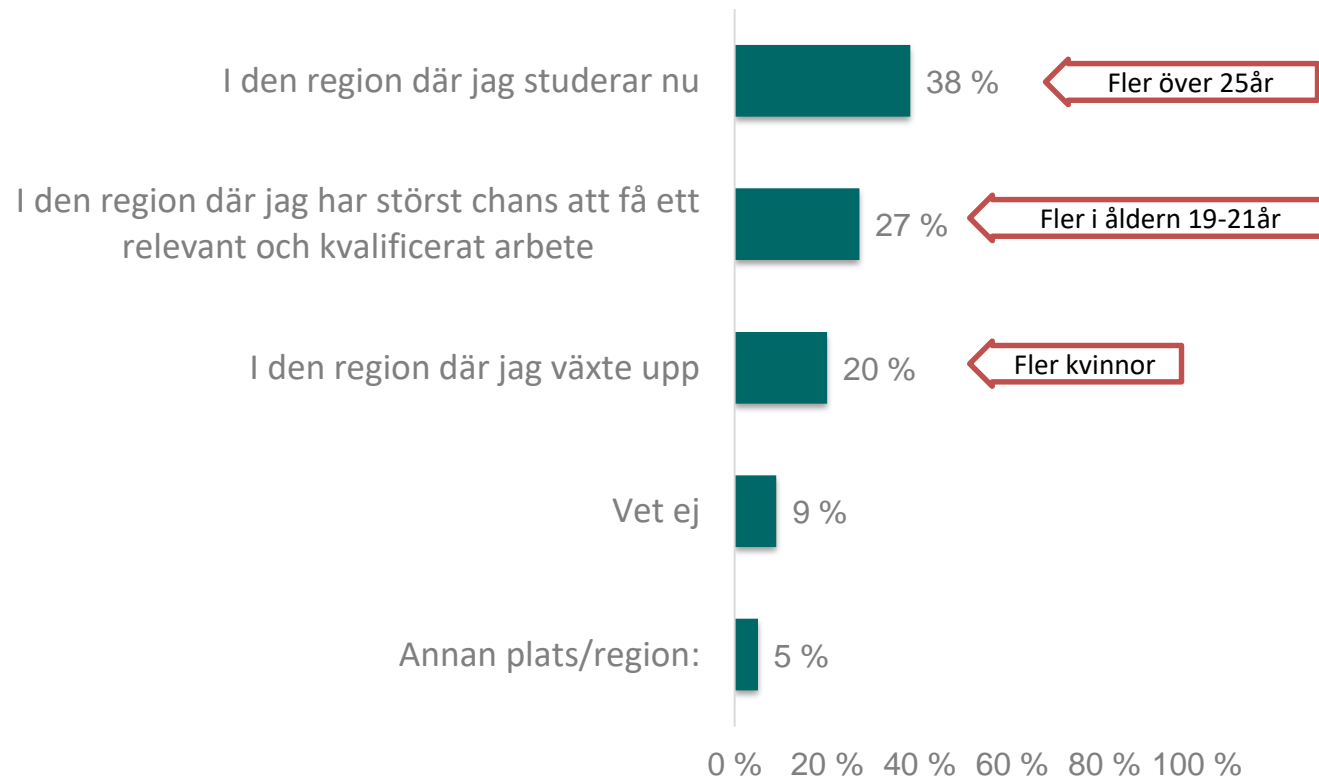
Tre av fyra studenter tycker det är viktigt att en högskoleutbildning lönar sig ekonomiskt efter avlagd examen.

Hur viktigt tycker du att det är att en högskoleutbildning lönar sig ekonomiskt efter avlagd examen?



Nästan fyra av tio studenter tänker i första hand söka jobb i den region där de studerar nu. I andra hand där de har störst chans att få arbete

Var tänker du i första hand söka jobb när du är färdig med studierna?



De som studerar på ett universitet/högskola inom Stockholm och Västsverige uppger i högre utsträckning att de tänker söka jobb i regionen de studerar på. Men i mellansverige (exkl Stockholm) och i Norrland är det färre som tänker söka jobb i den region de studerar nu.

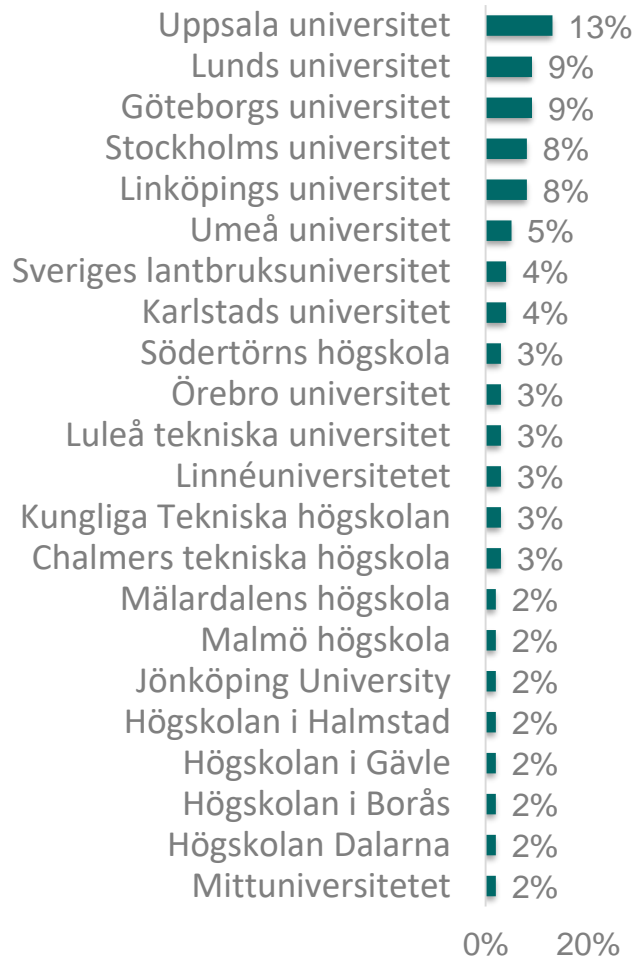
Var tänker du i första hand söka jobb när du är färdig med studierna?

	Totalt	Stockholm	Mellansverige	Småland och öarna	Sydsverige	Västsverige	Norrland
Antal intervjuer	1003	161	373	56	154	188	71
I den region där jag studerar nu	38%	57%	30%	24%	35%	50%	19%
I den region där jag växte upp	20%	14%	18%	43%	21%	20%	27%
I den region där jag har störst chans att få ett relevant och kvalificerat arbete	27%	18%	32%	23%	29%	21%	39%
Annan plats/region:	5%	4%	6%	1%	7%	4%	6%
Vet ej	9%	6%	14%	10%	8%	5%	9%

Flest studenter i denna undersökning studerar i Uppsala, Lund, Stockholm, Linköping, och Umeå.



Var studerar du för närvarande?





Främsta svaren redovisas:

0% 20% 40% 60% 80% 100%

Kontakta Novus – Mats Lindström



 **Adress**
Saltmätargatan 7
113 59 Stockholm

 **Mobil**
+46701503439




Mats Lindström

Novus Opinion
Saltmätargatan 7
113 59 Stockholm, Sverige
www.novusgroup.se

Tel: +46 8 535 25 824, Vxl(20)
Mobile: +46 701 503 439
Fax: +46 8 535 25 829
mats.lindstrom@novusgroup.se

 **Hemsida**
www.novus.se

 **E-post**
mats.lindstrom@novus.se

 **Twitter**
twitter.com/novus_se

Bilaga: Kort om Novus

- Novus är ett oberoende och politiskt obundet undersökningsföretag som startade 2006. Novus Group består idag bland annat av:
 - Novus Opinion
 - Novus Marknad
 - Novus Loyalty
- Novus är marknadsledande bland ideella organisationer och företag. Vi brinner för att hjälpa våra kunder att förändra världen till det bättre!
- Novus är ett starkt varumärke som oftast syns i media när det gäller opinionsbildande undersökningar beställda av ideella organisationer.
- Novus är oerhört kvalitetsmedvetet och driver kvalitetsfrågorna i undersökningsbranschen. Hög kvalitet förutsätter kompetens och noggrannhet och en vilja att satsa pengar på hög kvalitet.
- Novus är noterat på Aktietorget och har sitt kontor på Saltmätargatan i Stockholm. Idag arbetar 28 personer på Novus. Novus har kollektivavtal.
- Dagens kunder kräver snabba beslut och omedelbar tillgång till korrekt beslutsunderlag, gärna till en rimlig kostnad – detta tillhandahåller Novus
- Novus kombinerar den senaste tekniken med erfaren analys- och undersökningskompetens och möter därmed marknadens krav på ett sätt få andra undersökningsföretag gör.
- Novus är som första svenska företag medlem i ESOMAR (European Society for Opinion and Marketing Research). och följer deras etiska och kvalitetsmässiga standard.



ESOMAR^{'13}
corporate

Novus Sverigepanel

Webbintervjuer kan genomföras via Novus Sverigepanel, kundurval eller köpta adresser. Genomförandet är detsamma oavsett varifrån adresserna kommer.

Novus webbpanel

Novus Sverigepanel består av ca 47 000 panelister. Panelen är slumpmässigt rekryterad (man kan inte anmäla sig själv för att tjäna pengar eller för att man vill påverka opinionen) och är riksrepresentativ avseende ålder, kön och region i åldersspannet 18-79 år. Eventuella skevheter i panelstruktur avhjälps genom att ett riksrepresentativt urval dras från panelen samt viktning av resultatet.

Vi vårdar vår panel väl genom sk Panelmanagement. Det innebär bl a att vi ser till att man inte kan delta i för många undersökningar under en kort period, inte heller i flera liknande undersökningar. Vi har också ett system för belöningar till panelen.

Fråga gärna efter mer information kring vårt panelmanagement!

Själva genomförandet av en webbintervju:

Ett urval ur panelen dras (alternativt kundens urval). Dessa får en inbjudan till undersökningen via mail. I mailet finns dels en kort beskrivning av vilken typ av undersökning vi genomför, samt en länk som man klickar på och kommer då direkt till formuläret. Man kan svara på alla frågor på engång, eller göra paus och gå tillbaka till formuläret vid ett senare tillfälle.

Novus hanterar rådatan och databearbetar svaren.



Kort om kvalitet i webbundersökningar

Novus Sverigepanel håller hög kvalitet. Vi genomför kontinuerligt kvalitetskontroller och valideringar av både panelen och de svar som panelisterna ger.

I jämförande studier (andra webbpaneler) har vi konstaterat att panelisterna i Novus panel tar längre tid på sig för att svara på frågor och att det finns en logik i svaren (exempel: om man tycker om glass och choklad, då tycker man också om chokladglass). I de självrekryterade panelerna ser vi inte denna logik i samma utsträckning.

Vi ser också att våra panelister har ett mer "svensson-beteende" än självrekryterade paneler, där man bl a är väldigt internetaktiv.



Novus panelister får i snitt 12 undersökningar per år, vilket är betydligt färre undersökningar än många andra paneler, och ger en högre kvalitet i genomförandet. En annan mycket viktig kvalitetsaspekt är att ange deltagarfrekvens (svarsfrekvens) vilket är ett krav enligt samtliga branschorganisationer.

Några viktiga checkpoints när man genomför webbundersökningar i paneler:

- Panelen ska vara slumpmässigt rekryterad för att kunna spegla verkligheten
- Undersökningsföretaget ska alltid kunna redovisa deltagarfrekvens för varje enskild undersökning
- Panelisterna ska inte vara proffstyckare, dvs få för många undersökningar. Får man fler än två per månad finns risken att man blir proffstyckare och svarar på undersökningen av fel skäl.
- Panelen ska skötas med ett bra panelmanagement avseende belöningar, validering av svar osv
- Tid för fältarbetet (genomförandet av intervjuer) ska alltid redovisas och helst innehålla både vardagar och helgdagar.